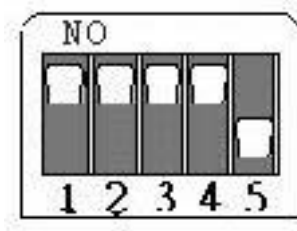


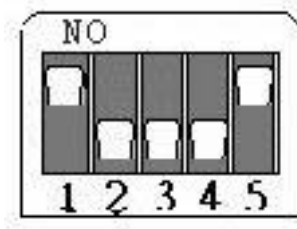
電話式門鈴對講機安裝使用說明書

- 本系統是一個門鈴對講機和一個中繼器的組合，功能是將門口對講機和電控鎖與家中的電話或總機系統結合，透過電話機或總機的分機就可以接聽門口的訪客並開啟電控鎖（便當鎖），陽極鎖，陰極鎖，磁力鎖，自動門。
- 門鈴對講機可安裝監視系統（選購設備），隨時隨地清楚的觀看門口周圍情況。
- 門鈴對講機（門口機）聲音大且清楚，最適合嘈雜環境，按一次門鈴，話機會鈴響 20 秒後自動停止，在此時間內，拿起話筒，即可與門口機對話，按電話鍵盤 # 即可開門。
- 安裝時請注意中繼器右側微碼開關四種工作模式，必需先做適當調整再行接線。

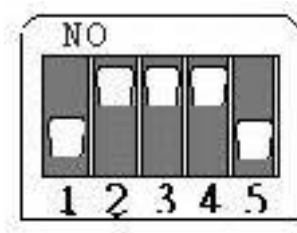
模式 1：中繼器不接局線(中繼器兩黃線不接)，開電控鎖、陰極鎖（送電開門鎖）時，請將微碼開關調整如下圖：



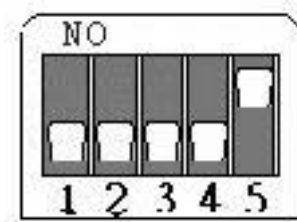
模式 2：中繼器不接局線(中繼器兩黃線不接)，開陽極鎖、磁力鎖（乾接點開門鎖）時，請將微碼開關調整如下圖：



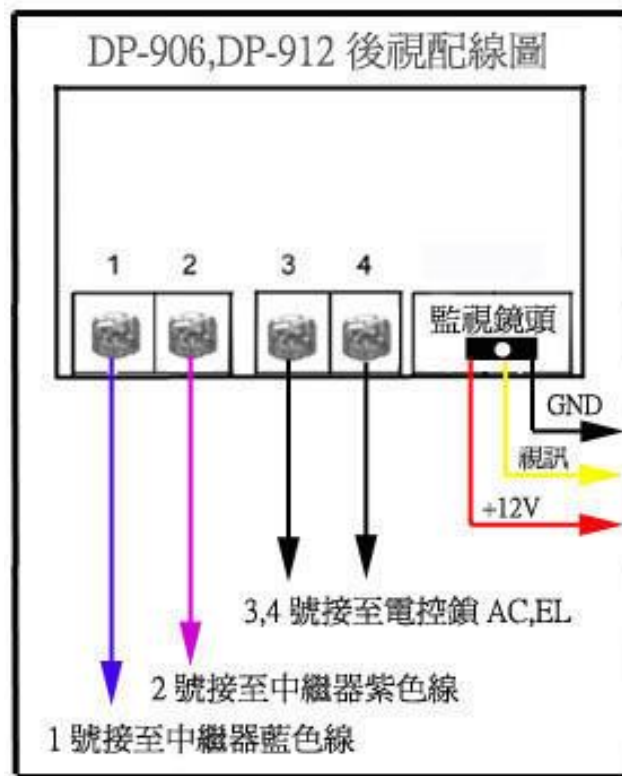
模式 3：中繼器有接局線(中繼器兩黃線接局線)，開電控鎖、陰極鎖（送電開門鎖）時，請將微碼開關調整如下圖：



模式 4：中繼器有接局線(中繼器兩黃線接局線)，開陽極鎖、磁力鎖（乾接點開門鎖）時，請將微碼開關調整如下圖：

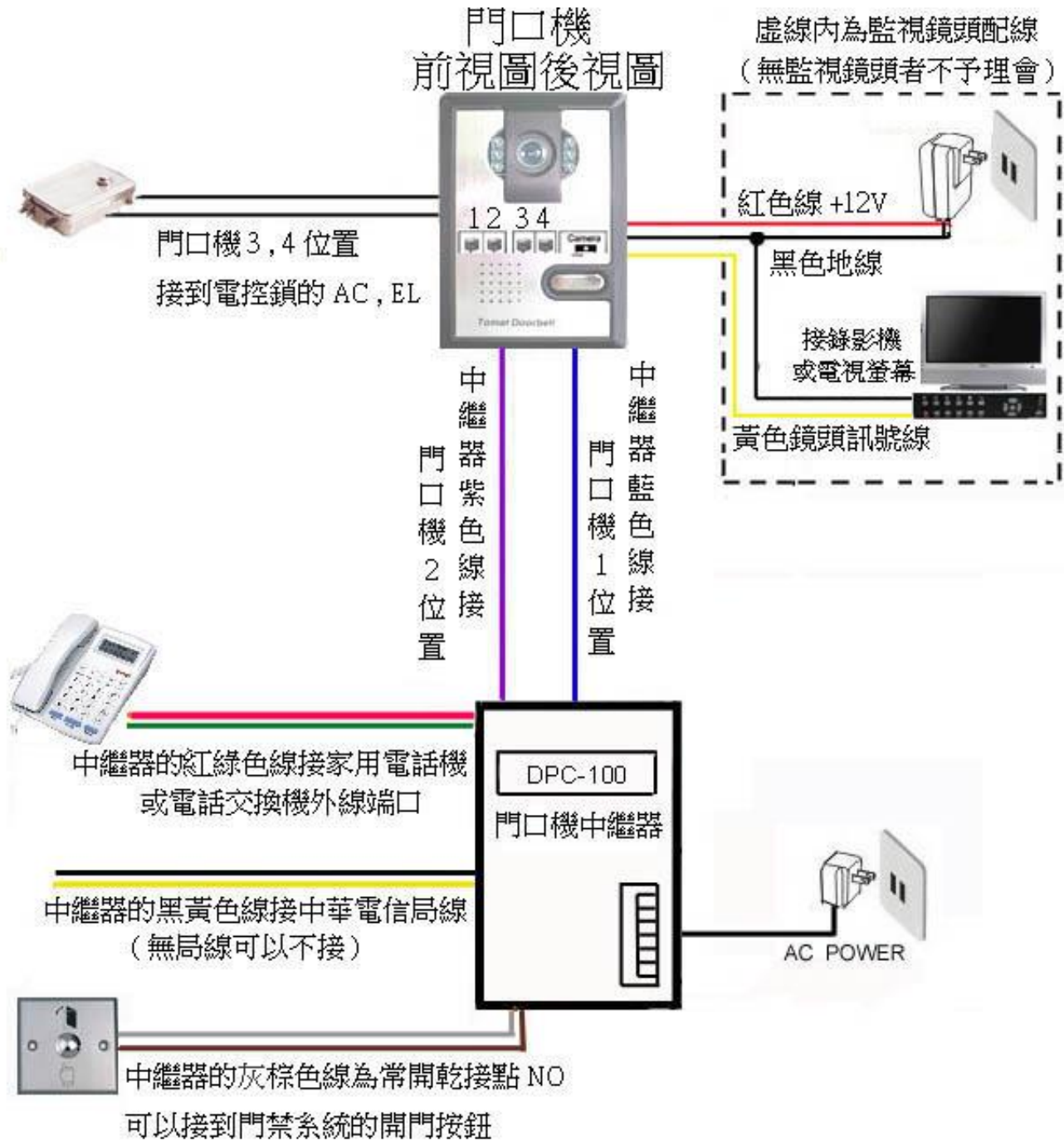


- 接線說明：門口機 1 號位置(藍色線)接到中繼器的藍色線，門口機 2 號位置(紫色線)接到中繼器的紫色線，接反了會沒有聲音，請參考下圖。



- 接線說明：若門口機有加裝監視鏡頭，則紅色線接變壓器+12V，黃色線接到監視器 Video 端的訊號端，黑色線同時接變壓器的地線和監視器 Video 端的地線。
- 接線說明：若中繼器選擇用來開電控鎖（送電開門鎖）時，門口機 3 號位置接到電控鎖的 AC，門口機 4 號位置接到電控鎖的 EL，中繼器的灰色線和棕色線就不必接了。
- 接線說明：若中繼器選擇用來開陽極鎖（乾接點開門鎖）時，中繼器的灰棕色兩線（NO 兩端點）為常開開關可接門禁系統的開門按鈕，無正負極之分。
- 接線說明：中繼器的紅綠色兩線接電話機或接入總機系統的外線口，無正負極之分。
- 接線說明：中繼器的黑黃色兩線接電信公司的局線（無局線可以不接），無正負極之分。

門口機 前視圖後視圖



客戶保固確認書

多美多科技股份有限公司，對其所生產的產品，提供免費一年保固服務，但有下列情況將酌收零件成本及維修人工費用：

1. 錯誤或不當使用例如插錯電源。
2. 雷擊、摔壞、外殼破損、受潮、腐蝕、異物入侵、分解或改變產品的任何部份。



型 號：DP-912

購買日期： 年 月 日(機器背面品管章)

多美多科技股份有限公司 TEL：(02) 26470098

地 址：新北市汐止區大同路一段 179-1 號 B1

諮詢 LINE 帳號： jack.tomat